



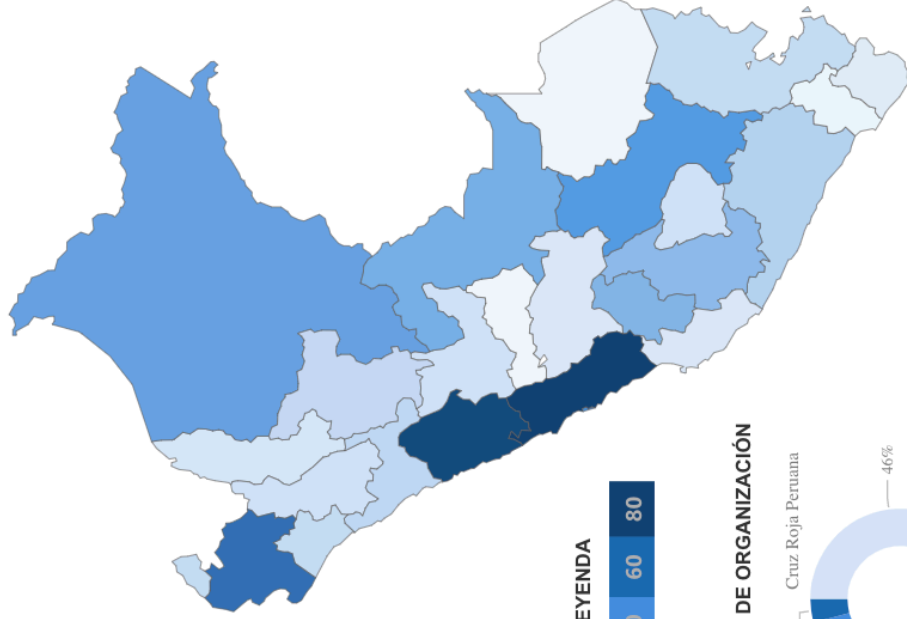
24 Organizaciones

947 Actividades

25 Regiones

5.5 mill. Personas Asistidas

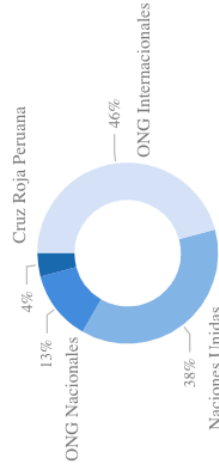
ACTIVIDADES Y ORGANIZACIONES POR REGIÓN



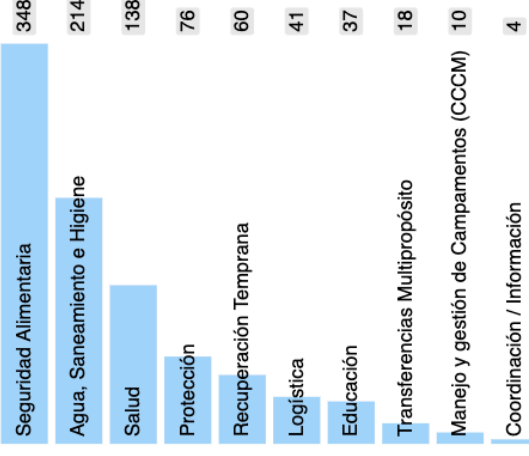
ACTIVIDADES | LEYENDA



ACT. POR TIPO DE ORGANIZACIÓN



ACTIVIDADES POR SECTOR



201,5 mil Kits de higiene

85,3 mil Raciones de comida

47,7 mil Artículos no alimentarios

38,2 mil E. de protección personal

19,7 mil Kits educativos

363 Asistencias técnicas

257 Productos audiovisuales

271 Campañas informativas

121 Talleres / Capacitaciones

RECURSOS ENTREGADOS

2.5 mill. Litros de agua

1,2 mill. Kits de alimentos

1,5 mill. Nuevos soles